



Welcome to the TRU Testing Festival!

In this Kick-off session, you will find out everything you need to know about the Speexx language testing and learning system.


If you have any question, just let me know.

Enjoy learning with Speexx!



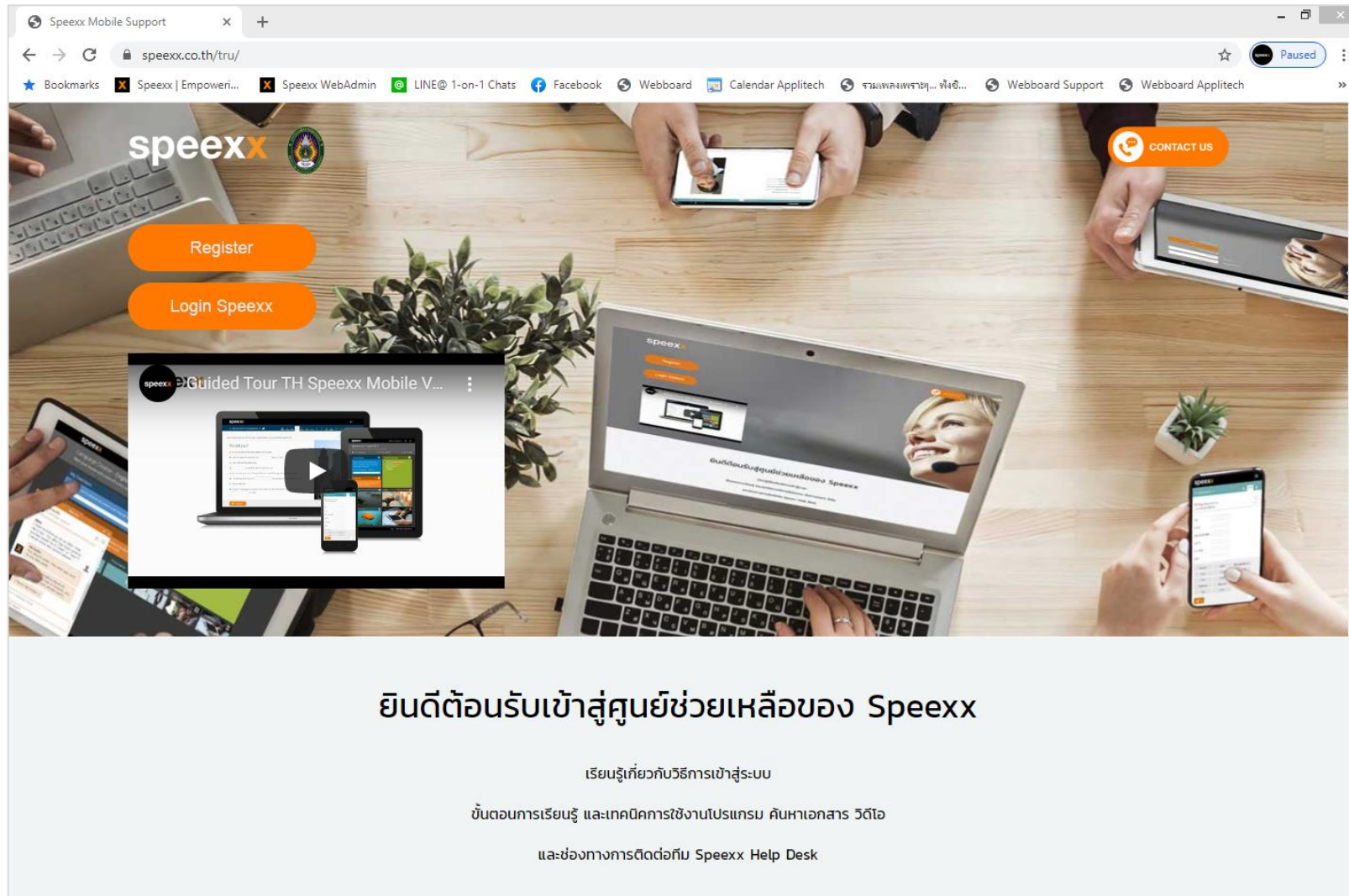


Registration



ขั้นตอนการเข้าใช้งาน Speexx

เข้าสู่เว็บไซต์ speexx.co.th/tru สำหรับศึกษาวิธีการใช้งานและทำความรู้จักกับ Speexx



The screenshot shows a web browser window with the URL speexx.co.th/tru/. The page features the Speexx logo, a 'CONTACT US' button, and two orange buttons labeled 'Register' and 'Login Speexx'. A video player is embedded on the page, displaying a 'Guided Tour TH Speexx Mobile V...' with a play button. The background image shows hands using various devices (laptop, tablet, smartphone) around a wooden table.

ยินดีต้อนรับเข้าสู่ศูนย์ช่วยเหลือของ Speexx

เรียนรู้เกี่ยวกับวิธีการเข้าสู่ระบบ

ขั้นตอนการเรียนรู้ และเทคนิคการใช้งานโปรแกรม ค้นหาเอกสาร วิดีโอ

และช่องทางการติดต่อทีม Speexx Help Desk

ขั้นตอนการเข้าใช้งาน Speexx

เข้าสู่เว็บไซต์ speexx.co.th/tru สำหรับศึกษาวิธีการใช้งานและทำความรู้จักกับ Speexx



ยินดีต้อนรับเข้าสู่ศูนย์ช่วยเหลือของ Speexx

เรียนรู้เกี่ยวกับวิธีการเข้าสู่ระบบ

ขั้นตอนการเรียนรู้ และเทคนิคการใช้งานโปรแกรม คันทาเอกสาร วิดีโอ

และช่องทางการติดต่อทีม Speexx Help Desk

ขั้นตอนการเข้าใช้งาน Speexx

เข้าสู่เว็บไซต์ reg.speexx.co.th/tru สำหรับค้นหา Username และ Password

speexx Login

Data Searching System

Username and Temporary Password (for the first login)

Thepsatri Rajabhat University

Empowering Communication

ระบุข้อมูล เพื่อค้นหา Username/Password

123456789 speexx Q Search

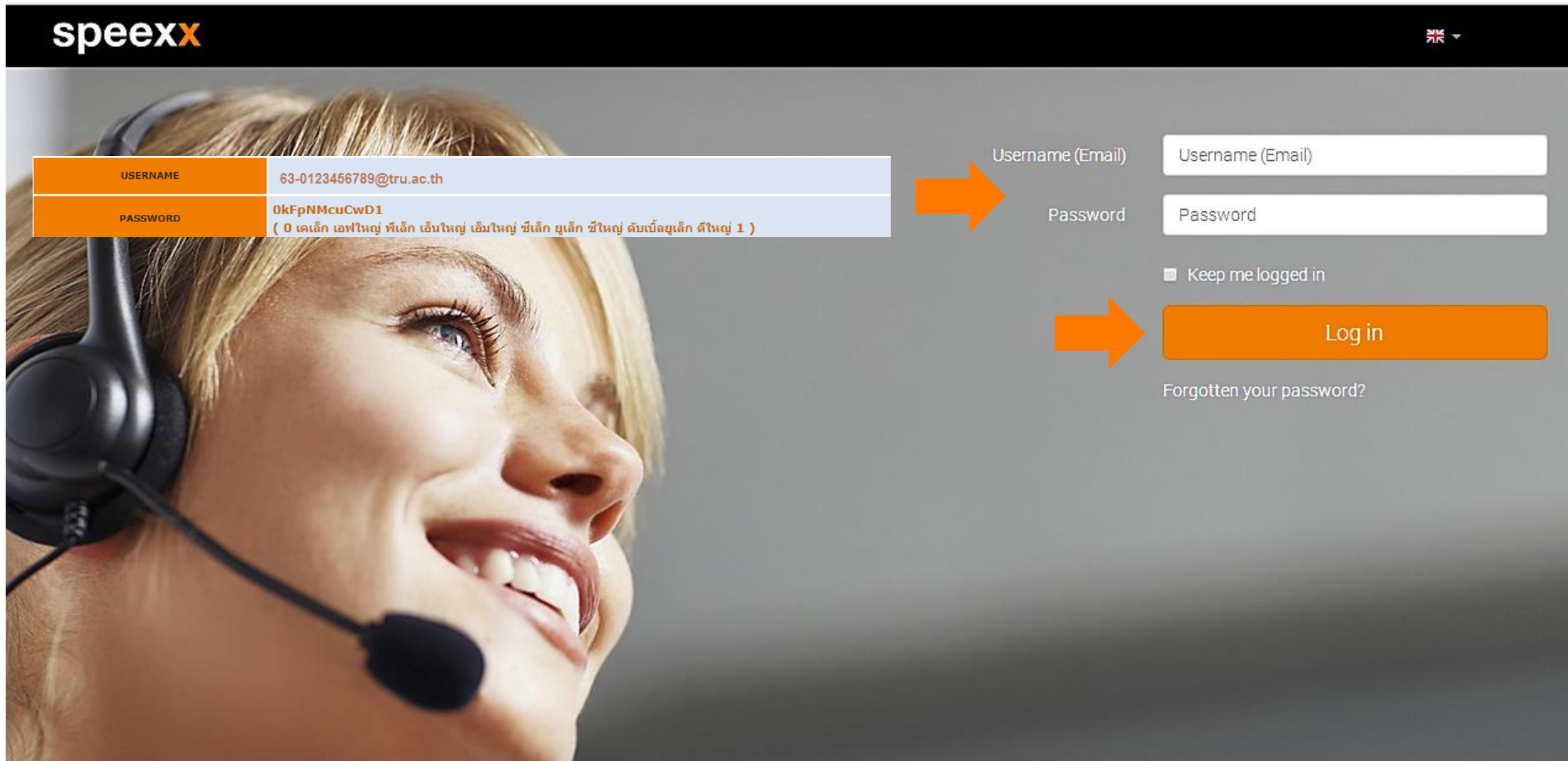
STUDENT ID	0123456789
FIRST NAME	speexx
LAST NAME	english
USERNAME	63-0123456789@tru.ac.th
PASSWORD	0kFpNMcuCwD1 (0 เคเล็ก เอฟเิญ ทีเล็ก เอ็มเิญ เอ็มเิญ ซึเล็ก อูเล็ก ซึเิญ ดับเบิลอูเล็ก ดีเิญ 1)

Copyright 2019 Speexx

หมายเหตุ : แนะนำให้ใช้วิธี Copy Username และ Password ไปวางบนหน้า login

ขั้นตอนการเข้าใช้งาน Speexx URL : portal.speexx.com

กรอก Username/Password ลงในช่องว่าง จากนั้นคลิกที่ Log in
(แนะนำใช้วิธีการ Copy จากหน้าคั่นหามาวางในช่องว่าง)



The screenshot shows the Speexx login interface. On the left, a table displays the user's credentials:

USERNAME	63-0123456789@tru.ac.th
PASSWORD	0kFpNMcuCwD1 (0 เคเล็ก เอฟใหญ่ ทีเล็ก เอ็นใหญ่ เอ็มใหญ่ ซีเล็ก ยูเล็ก ซีใหญ่ ดับเบิลยูเล็ก ดีใหญ่ 1)

An orange arrow points from the table to the login form on the right. The form includes:

- Username (Email) input field
- Password input field
- Keep me logged in
- Log in button
- Forgotten your password? link

A second orange arrow points from the Log in button to the right.

ขั้นตอนการเข้าใช้งาน Speexx

ระบบจะให้ตั้งรหัสผ่านใหม่ โดยต้องพิมพ์รหัสผ่านให้เหมือนกันทั้ง 2 ช่อง

The screenshot shows the 'New password' form on the Speexx website. At the top left is the 'speexx' logo and a language selector (UK). The form title is 'New password'. A yellow notification bar states: 'For security reasons, we ask you to choose a new password.' A tooltip box highlights the password requirements: 8 characters, 2 letters, and 2 numbers. The form has two input fields: 'New password' (with a green border and a green checkmark) and 'Confirm new password'. An orange arrow points to the 'Change password' button. A bracket on the right side groups the two input fields with the Thai text 'เช่น trurรหัสนักศึกษา' (e.g., trurรหัสนักศึกษา).

speexx

New password

For security reasons, we ask you to choose a new password.

- ✓ 8 characters
- ✓ 2 letters
- ✓ 2 numbers

New password

Confirm new password

Change password

เช่น trurรหัสนักศึกษา

ขั้นตอนการเข้าใช้งาน Speexx

ระบุข้อมูลส่วนตัว

My Profile

* Required fields

Username b0008@speexx.in.th

Title Mr 1

First name * First name

Last name * Last name

Email * put.your.email.ka@gmail.com 2

Nickname * Nickname 3
Your nickname is visible to other users. Please choose a name by which you wish to be addressed.

Time zone * (UTC+07:00) Bangkok - Thailand 4
All sessions are shown in the time zone that you have selected.

Country code Thailand (+66) 5

Phone number 0801246789 6

Job function Please select 7

Save

ระบุคำนำหน้าชื่อ

ระบุอีเมลที่ใช้งานปัจจุบัน เพื่อ
กรณีที่ต้องรหัสผ่านสามารถกด
ลืมรหัสผ่านที่หน้า Login ได้เลย

ระบุชื่อเล่นเป็นภาษาอังกฤษ
เท่านั้น

ระบุเขตเวลา

ระบุรหัสประเทศ


ระบุเบอร์โทรศัพท์


ระบุอาชีพ

Online Test

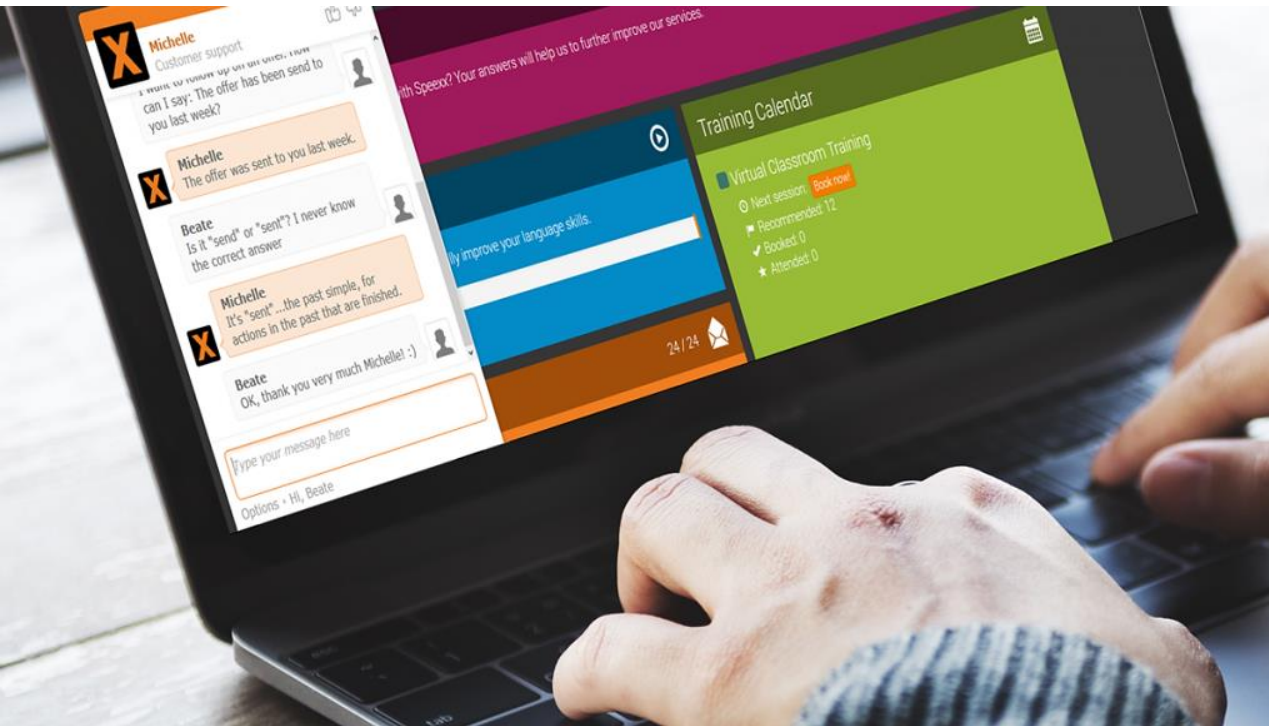
✓ My Courses

Speexx Online Test

 User interface: Thai

 16/03/2018 - 14/04/2018

Contact us



SpeeXX Support Team

Phone : 02-5811222-5 | 081-350-8044

E-mail : support@speeXX.co.th

Line ID : @speeXXsupport

Thank you, and have fun learning with SpeeXX!